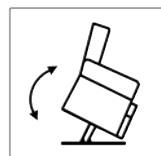


LE LUX

petite hauteur sol / assise
disponible en 1 moteur, 2 moteurs



Le LUX est un fauteuil releveur XS caractérisé par sa petite hauteur sol / assise de 47 cm, permettant aux utilisateurs de s'asseoir et se relever sans effort. Il est élégant, compact et ultra confortable avec son excellent accueil et ses multi-positions. Il est constitué de modules de couettes zippés amovibles et lavables à 30° (possibilité de remise en état à coûts réduits). Le LUX, à l'esthétique soignée, est un produit Français exclusif sur le marché

caractéristiques :

Hygiène	modules de couette remplaçables, amovibles et lavables à 30°
Module de couette	remplacement aisé en cas d'usure
Composition des couettes	fibre creuse siliconée
Positions	assise, TV, repos, releveur
Sécurité	tissus velours : Non-Feu Norme EN 1021.1 test à la cigarette tissus PVC : Non-Feu M1 & M2
Essai MARTINDALE	méthode utilisée pour tester la résistance à l'abrasion d'un textile seul
Coloris	Ambre, Saphir, Rubis, Galène, Gris galet, Bleu lagon, Beige amande
Suspension du dossier & assise	sangles élastiquée anti-affaissement
Type de revêtement	velours 100% polyester, PVC Norme feu M1 & M2
Releveur 2 en 1	2 profondeurs d'assises réglables 46 ou 53 cm
Options disponibles	- kit mobilité composé d'une bride et d'une canne de déplacement pour un déplacement sans effort (sans le patient) - kit accès soulève-patient composé de 4 pieds de 6 cm (uniquement pour le Lux 1 moteur) ou 12 cm permettant l'accès (Lux 1 ou 2 moteurs) - protection de tête (velours Ambre, Rubis, Saphir, Galène) - tablette latérale, kit batterie
Poids maximum utilisateur	130 kg
Eco participation	6,16 € UHT (1 moteur), 7,41 € UHT (2 moteurs)
Garanties	fauteuil : 2 ans / vérin et mécanique : 5 ans
Norme	CE
Assise	mousse HR 35 kg/m3 (Haute Résilience)
Fabrication	France - région grand Est - Aube
Franco à l'unité	oui



CONFORT STYLE BIEN-ÊTRE
FABRICATION FRANÇAISE

FAUTEUIL LUX - RELEVEUR XS

dimensions cm

modèle LUX	largeur d'assise	profondeur d'assise	largeur hors tout	hauteur assise	hauteur hors-tout	poids du fauteuil	poids maxi utilisateur
1 moteur	45 cm	46 ou 53 cm	80 cm	47 cm	112 cm	54 kg	130 kg
2 moteurs	45 cm	46 ou 53 cm	80 cm	47 cm	112 cm	56 kg	130 kg
Tolérances dimensionnelles et pondérales \pm 15mm / 1.5 kg							

utilisation de la télécommande

Fauteuil 1 moteur - télécommande 2 boutons



Bouton HAUT : Inclinaison du fauteuil vers l'arrière avec élévation du repose jambes.
Bouton BAS : Retour du fauteuil en position assise avec abaissement du repose jambes puis passage en position releveur.


Fauteuil 2 moteurs - télécommande 4 boutons




Bouton vert : Inclinaison du dossier vers l'arrière.
Bouton blanc : Remontée du dossier en position droite.
Bouton bleu : Montée du repose jambes. Retour du fauteuil en position assise.
Bouton jaune : Abaissement du repose-jambes. Passage en position releveur du fauteuil.


Vérifier systématiquement que rien ne puisse être bloqué ou être dissimulé sous la mécanique avant chaque cycle d'utilisation. La mécanique du fauteuil pourrait provoquer de réelles blessures, soyez très vigilant avec les enfants en bas âge ou les animaux de compagnie.

LES COLORIS



1- galène
 2- saphir
 3- rubis
 4- ambre



 Norme feu M1 & M2
 5 - bleu lagon
 6 - gris galet
 7 - beige amande

NOUVEAUX TISSUS

LES OPTIONS

protection de tête



tablette



kit mobilité



kit accès soulève patient



kit batterie

